



Tendencia del precio del kilo en pie del novillo en MERCOSUR

MARZO 2024



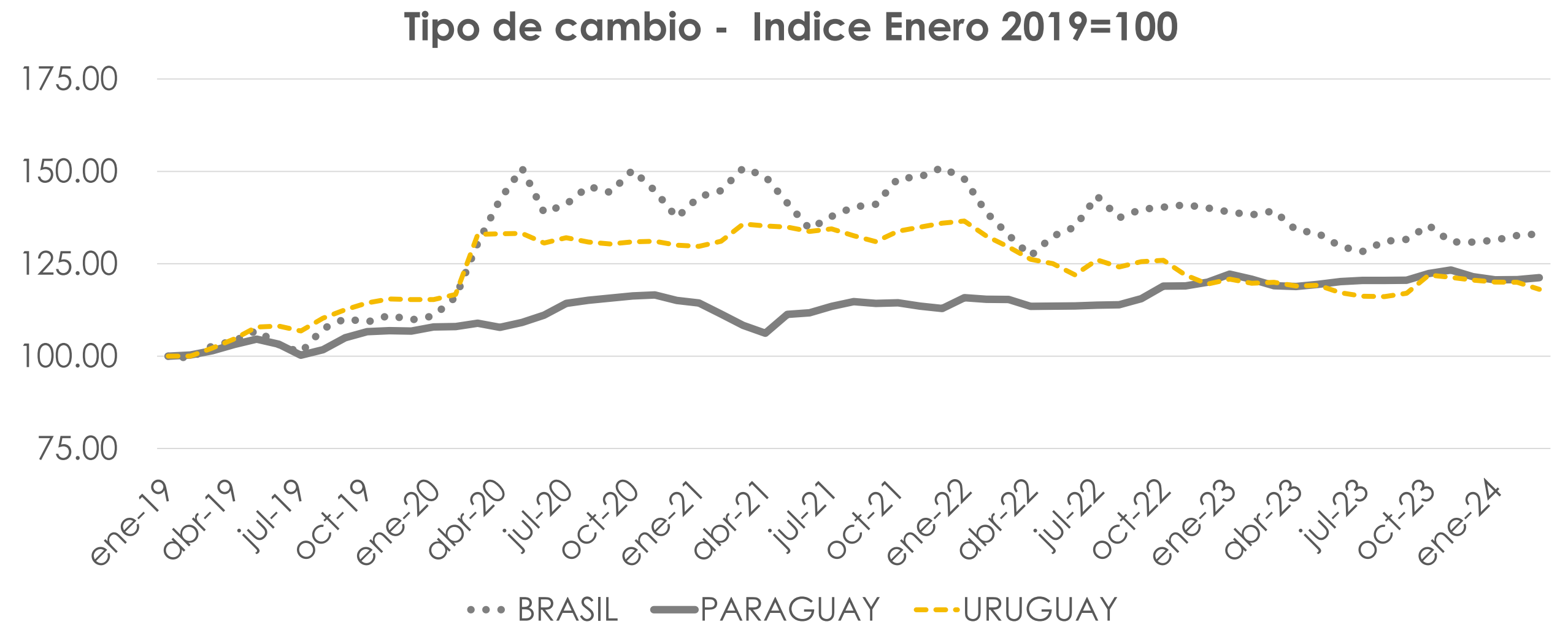
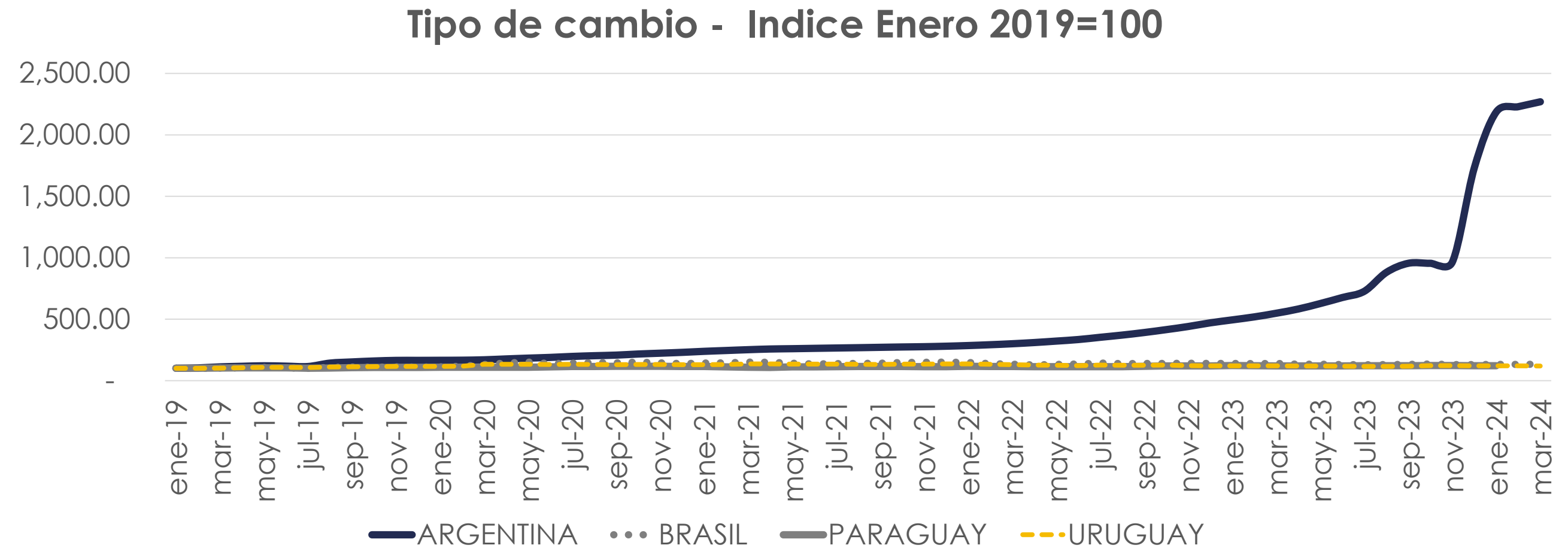
Secretaría
de Bioeconomía

Tendencia del precio
de Novillo
(en dólares por kg en pie)

| Mes y año | Argentina | Brasil - SP (San Pablo) | Brasil - MT (Rondonópolis) | Brasil - MS (Três Lagoas) | Uruguay | Paraguay |
|------------------------|--------------|----------------------------|-------------------------------|------------------------------|--------------|--------------|
| mar-23 | 2,086 | 1,803 | 1,532 | 1,665 | 2,250 | 1,795 |
| abr-23 | 2,040 | 1,895 | 1,619 | 1,734 | 2,388 | 1,843 |
| may-23 | 1,879 | 1,764 | 1,508 | 1,596 | 2,401 | 1,767 |
| jun-23 | 1,806 | 1,710 | 1,396 | 1,534 | 2,296 | 1,633 |
| jul-23 | 1,762 | 1,738 | 1,442 | 1,644 | 2,179 | 1,791 |
| ago-23 | 2,108 | 1,515 | 1,320 | 1,436 | 2,181 | 1,751 |
| sep-23 | 1,928 | 1,449 | 1,212 | 1,367 | 1,969 | 1,680 |
| oct-23 | 2,325 | 1,582 | 1,337 | 1,489 | 1,880 | 1,723 |
| nov-23 | 2,563 | 1,614 | 1,415 | 1,535 | 1,884 | 1,686 |
| dic-23 | 2,119 | 1,707 | 1,447 | 1,552 | 1,822 | 1,759 |
| ene-24 | 1,700 | 1,710 | 1,417 | 1,535 | 1,953 | 1,813 |
| feb-24 | 1,979 | 1,611 | 1,418 | 1,512 | 1,983 | 1,761 |
| mar-24 | 1,961 | 1,572 | 1,396 | 1,451 | 2,017 | 1,721 |
| Variación % | | | | | | |
| Mes anterior | -0,9% | -2,4% | -1,6% | -4,1% | 1,7% | -2,3% |
| Igual mes año anterior | -6,0% | -12,8% | -8,9% | -12,9% | -10,4% | -4,1% |
| 2024/2023 | -6,6% | -11,0% | -9,5% | -7,9% | -6,6% | -0,8% |
| a Diciembre 2023 | -7,4% | -7,9% | -3,5% | -6,5% | 10,7% | -2,2% |

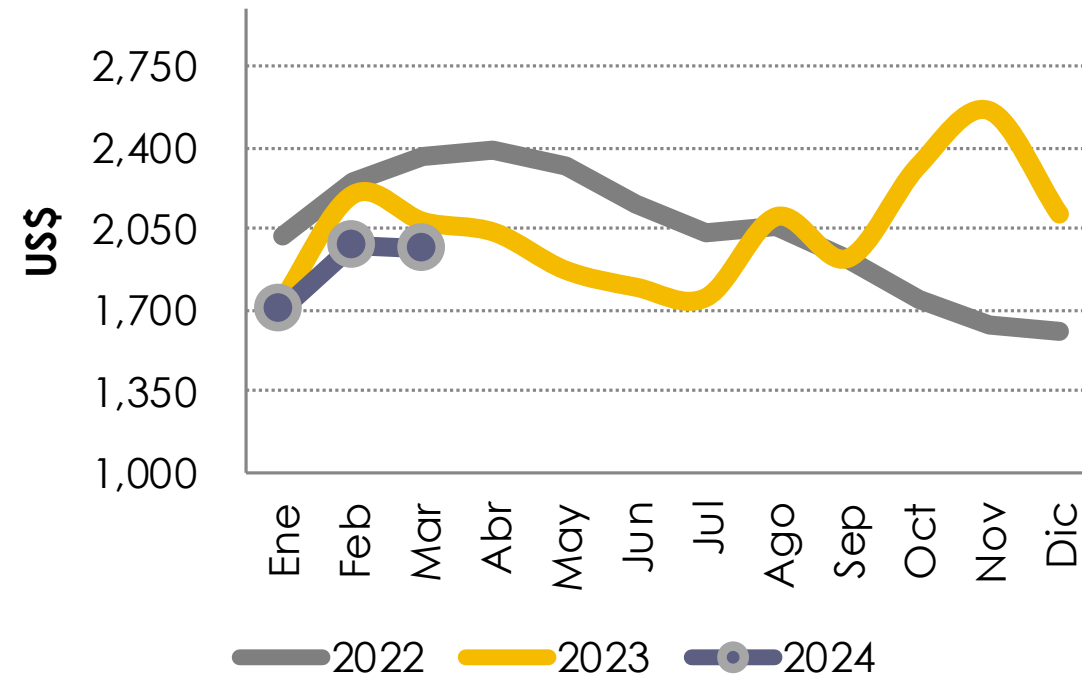


Tendencia del precio de Novillo
TIPO DE CAMBIO MERCOSUR

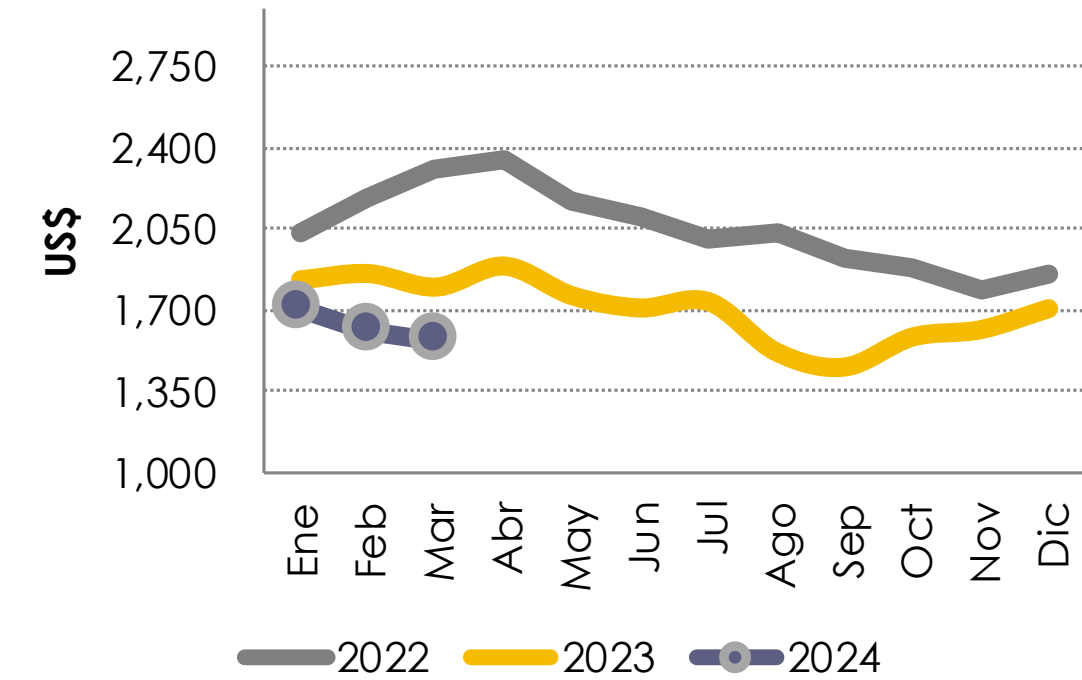


Tendencia del precio de Novillo
(en dólares por kg en pie)

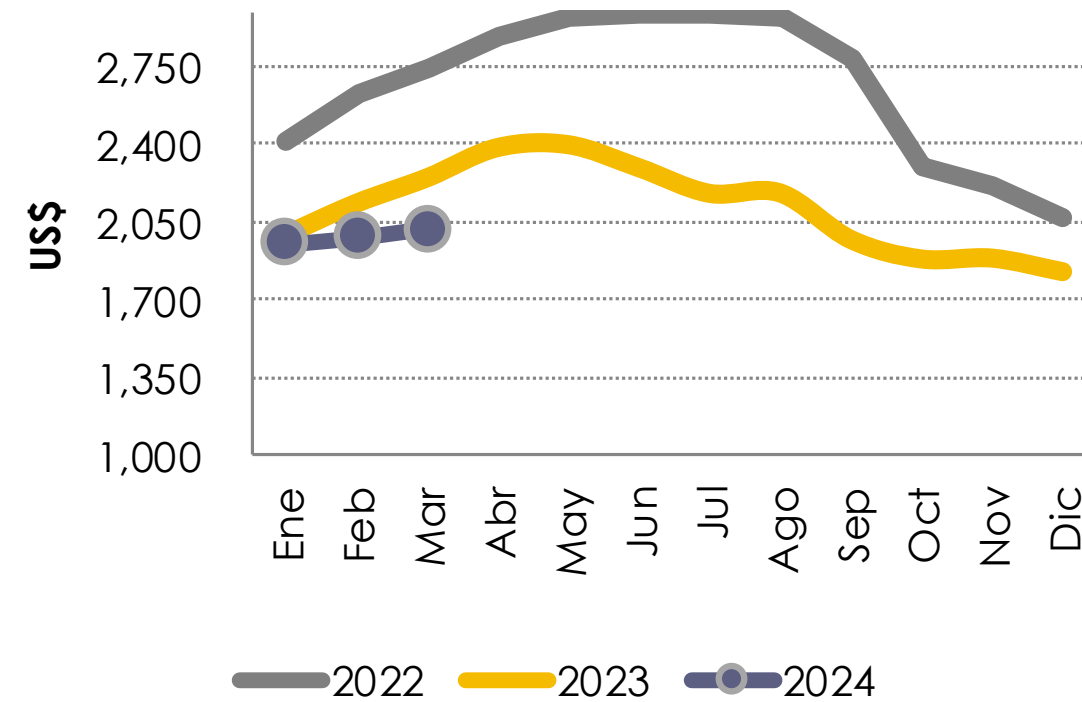
Precio del novillo en US\$/kg vivo en Argentina



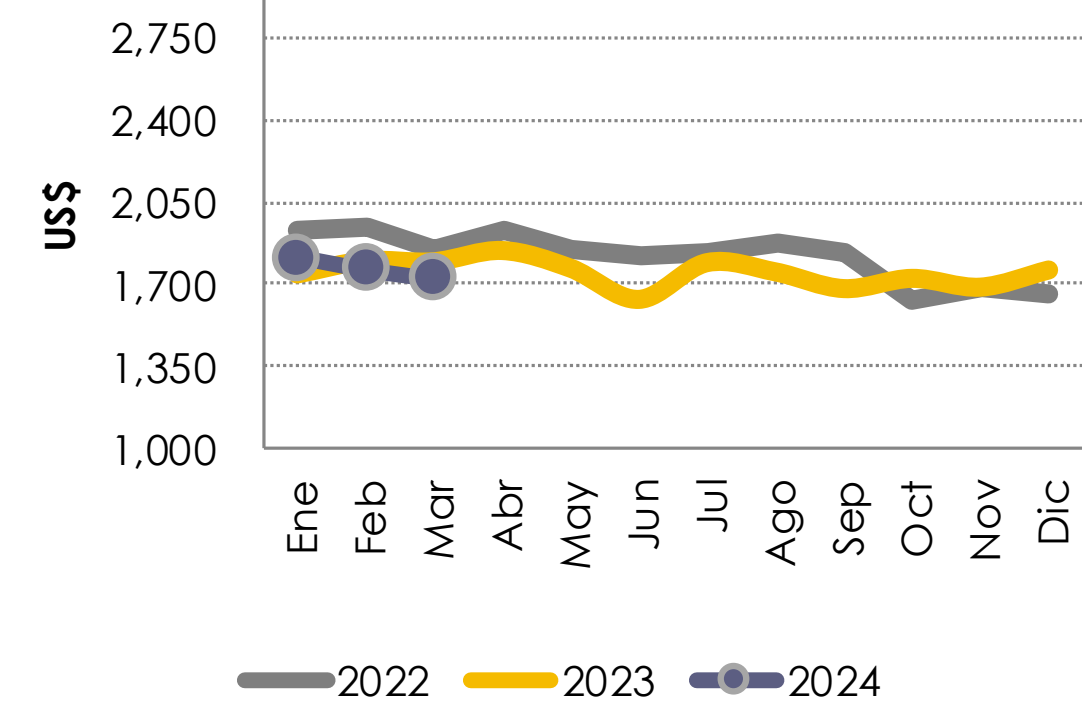
Precio del novillo en US\$/kg vivo en Brasil SP



Precio del novillo en US\$/kg vivo en Uruguay

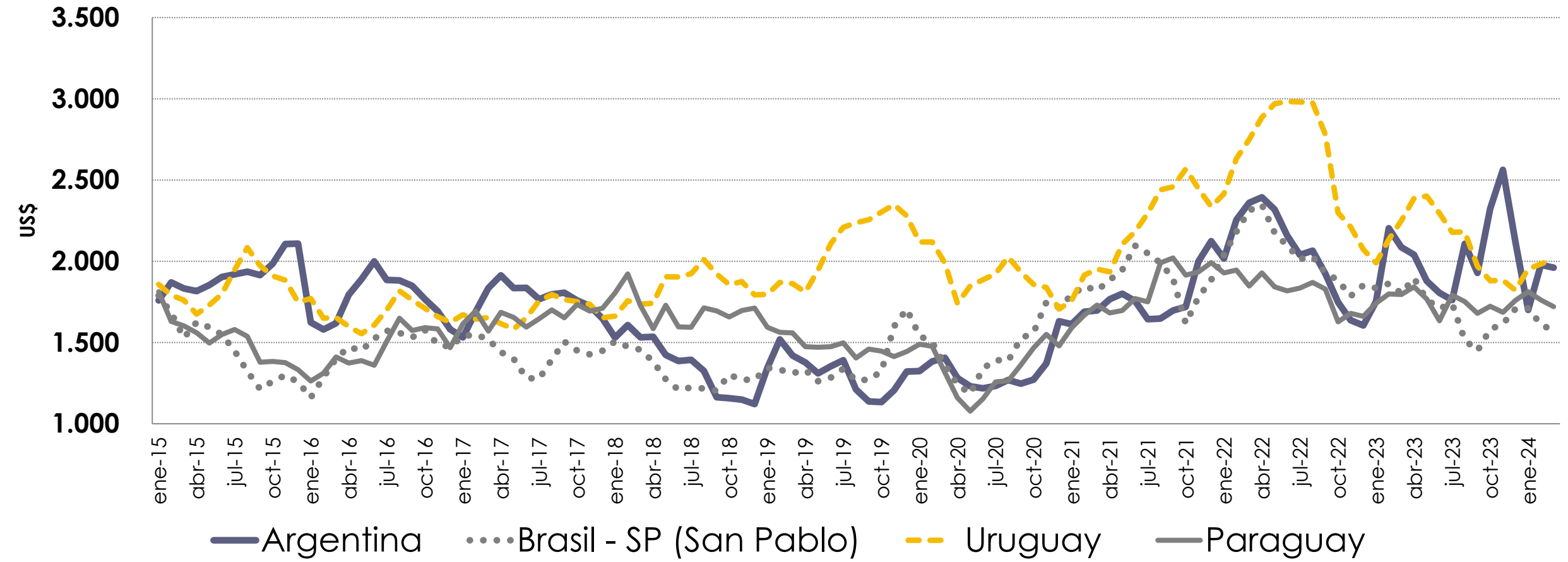


Precio del novillo en US\$/kg vivo en Paraguay

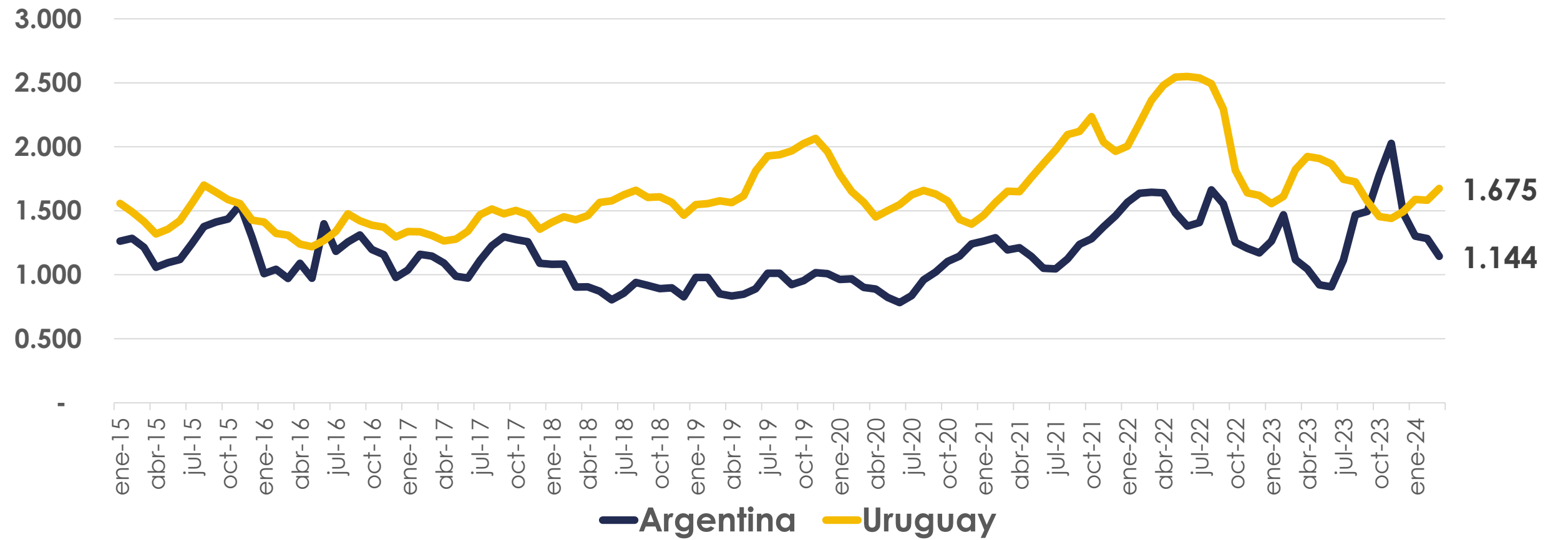


Tendencia del precio de Novillo y la Vaca (en dólares por kg en pie)

Precio del novillo en US\$/kg vivo en el MERCOSUR

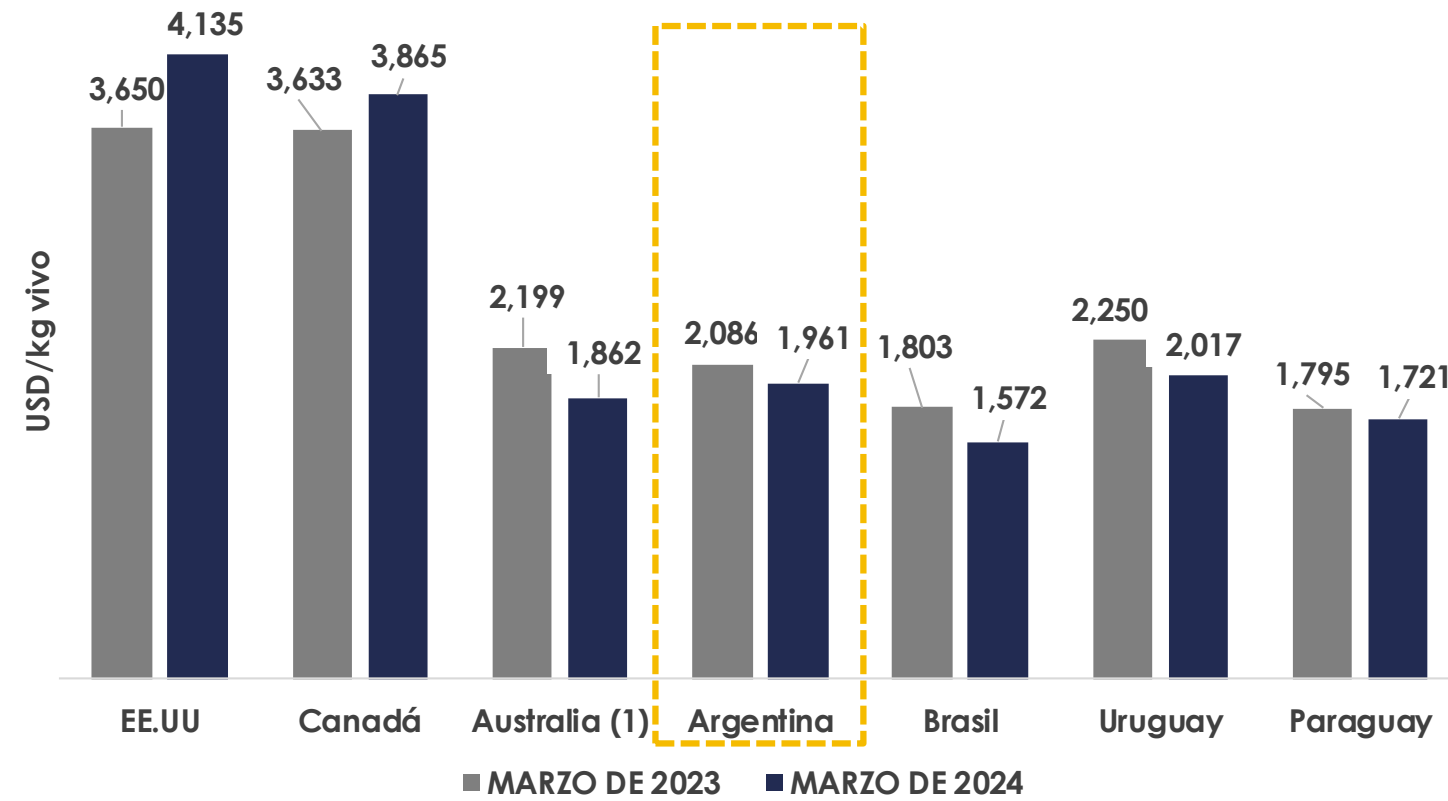


Vaca: precio del kilo vivo en dólares

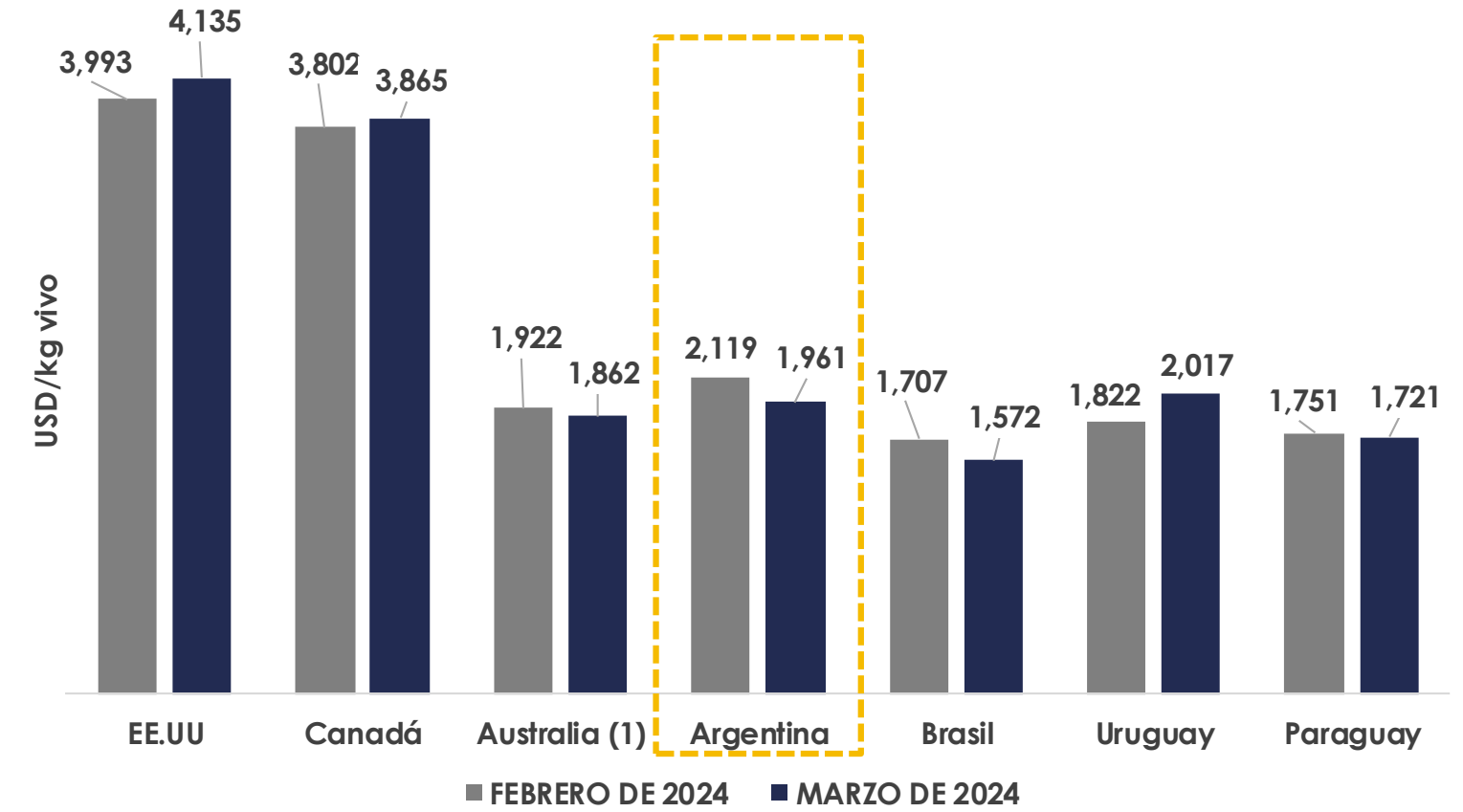


Tendencia del precio de Novillo (en dólares por kg en pie)

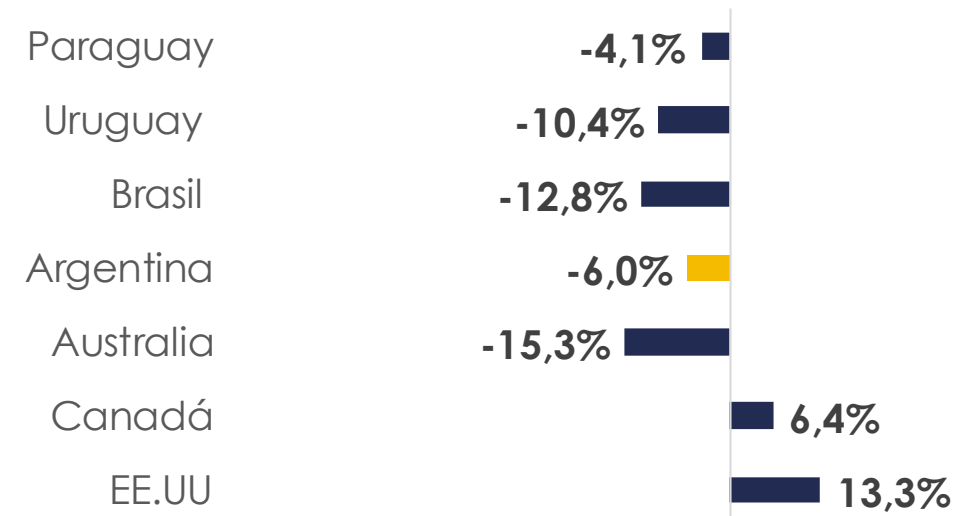
PRECIO DEL NOVILLO (USD/kgVivo) - INTERANUAL



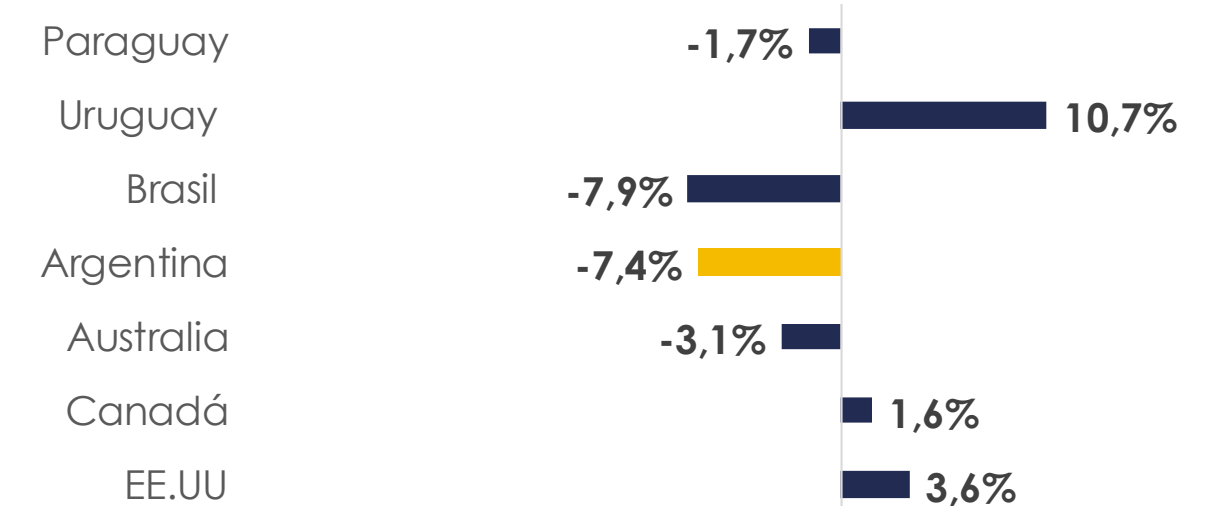
PRECIO DEL NOVILLO (USD/kgVivo) - MES ANTERIOR



Variación INTERANUAL
MARZO 2024 / 2023



Variación MENSUAL
MARZO 2024 / FEBRERO 2024



TENDENCIA DEL
PRECIO DEL
KILO EN PIE DEL
NOVILLO EN
MERCOSUR
FUENTES

- ✓ **Argentina:** Mercado Agroganadero de Cañuelas S.A. Cotizaciones Banco de la Nación Argentina
- ✓ **Brasil:** Boletín Pecuário Semanal. Precios de Río Grande Do Sul / CEPEA (Precios de Novillo San Pablo)
- ✓ **Paraguay:** Ministerio de Ganadería. Comercialización de Bovinos en Ferias, categoría Novillo Gordo Total País. A partir de Mayo de 2011 los precios son aquellos recopilados del sitio web *elrodeo.com.py*, *elcorral.com.py* y *arp.org.py*
- ✓ **Uruguay:** Instituto Nacional de Carnes (INAC), categoría Novillo gordo de más de 380 kg.

TENDENCIA DEL
PRECIO DEL
KILO EN PIE DEL
NOVILLO EN
MERCOSUR

**ELABORADO
POR**

**SUBSECRETARÍA DE PRODUCCIÓN
AGROPECUARIA Y FORESTAL**
COORDINACIÓN DE ANÁLISIS PECUARIO

Contacto:

productos_pecuarios@magyp.gob.ar

**Secretaría
de Bioeconomía**



**Ministerio
de Economía**
República Argentina